




.....	1
一、单位 	1
二、机构 置	2
2021	3
2021	
.....	15
一、收入支出决算 明	15
二、一 公共 算 政拨款支出决算 明	18
三、一 公共 算 政拨款基本支出决算 明	20
四、一 公共 算 政拨款“三公”经 支出决算 明	21
五、其他 事 明	22
六、 算绩效 情况 明	23
.....	25

中 中 ， 2002 3 28 ，  
中 中 中  
( 1961 ) 上 中 。  
中 中  
。主 中 : (一) 主  
、 中 ， 中  
、 中 、 中 ，  
中 中 ， 主 中 ，  
业 ， 为  
； ( ) 中 ， 与 中 ，  
与 中 ， 中 中 ，  
、 业 ； (三) 与  
， 中 与  
， 中 ， 为  
；  
， 中 ， 中 ， 中 ，  
， 中 ， 为，  
； ( ) 业 中 ， 中  
。



, .














.	87.07	
,	4.70	65.63
.	3.09	52.02
	1.92	
267.24	29.49	
607.33	68.76	
261.67	29.94	
757.49	168.86	

		104.69				39906		
						39907		
					100.15	39908		
		2.17			57.68	39999		
		8.31			89.16			
		12.00			0.07			
					17.73			
					1.28			

.		.		.	.	.		.		.	.

2016 17

2017



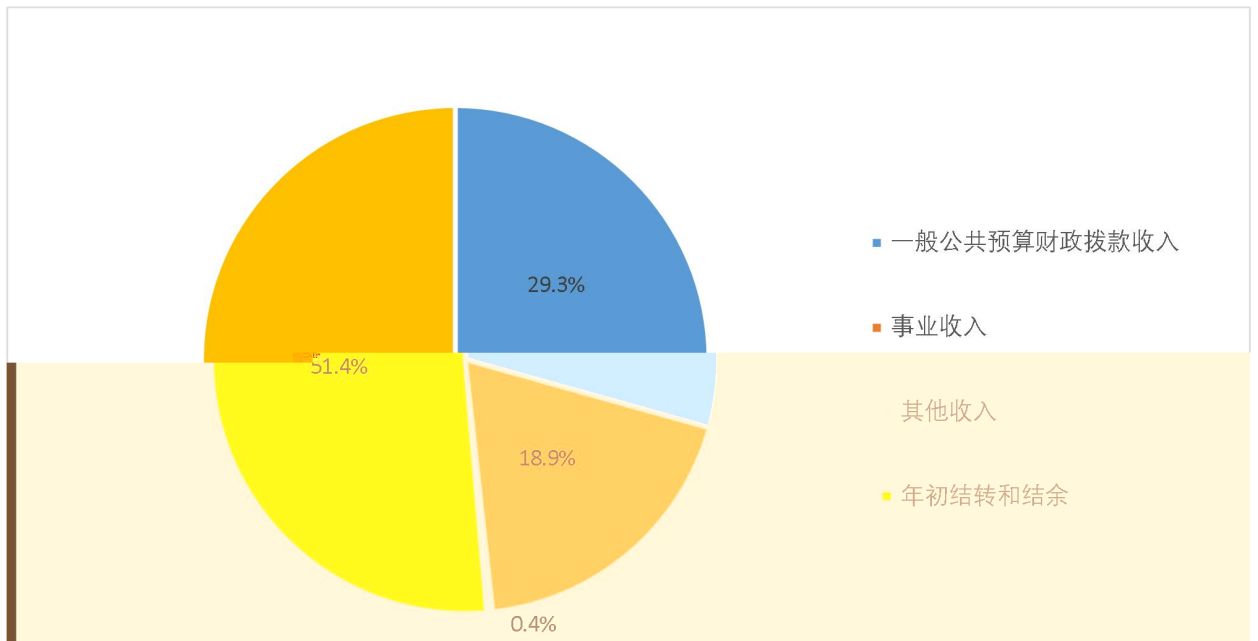




(一)

2021 47,681.19 万 ， 中 23,197.39  
万 ， 0 万 ， 24,483.79  
万 。 下：

一 13,990.52 万 ， 29.3%，  
中 。  
2 业 9,026.15 万 ， 18.9%， 专业业  
。  
180.72 万 ， 0.4%，  
业 、 、 上 。  
24,483.79 万 ， 51.4%，  
， 。  
上 ， 上 业  
。



( )  
2021 47,681.19 万 ， 中 20,714.62  
万 。 下：  
( ) 20,190.83 万 ,主  
、 与 、 与 、 与  
、 专 。  
( ) 523.79 万 ， 主  
。  
26,966.57 万 ，  
业 、 。

2021 一 12,909.22万 ，

94.3%，主 2021 ，

。 下：

(一) ( )

1. ( ) 3,586.29万 。 中：

( ) 460万 ； 专 ( )

73.14万 ； ( ) 3,053.15

万 。

2. ( ) 6,136.42万 。 中：

( ) 4,949.81万 ； ( )

1,186.61万 。

3. 与 ( ) 1,266.74万 。

中： 专 ( ) 1,266.74万 。

4. 与 ( ) 1,395.98万 。 中：


与 ( ) 953.70万 ；

与 ( ) 442.28万 。

( ) ( )

1. ( ) ( ) 523.79

万 。





“ ”

2021 一 “三 ” 为  
万 ， 95.7%，主 中 、  
“ ” ， 严  
“三 ” 。 中： ( ) 0 万 ；  
17.73 万 ， 一  
“三 ” 79.6%， 主  
业 ； 4.54 万 ， 一  
“三 ” 20.4%，主 与  
。

(一)

中 为 业 ，  
。

( )

中 2021

4,406.94 万 ， 中： 757.94 万 ，  
3,649 万 。 中： 中 业

3,951.94 万 ， 89.7%。 中：

业 142.12 万 ， 中 业 3.6%。

(三)

2021 12 31 ， 7 ， 为 ，  
主 业 。 50 万 上 81  
( ) ， 100 万 上 专 7 ( ) 。



， 2021 一  
。 中， 8 个，  
6,975.62 万 ， 一 100%。


一、：中。

、业：业专业业

。

三、：业专业业

。

、：上“”、“业”、  
“”

。

、：、

。

、：下

。

七、（）：，

中

中主

、与、与、与、

。

（）：、

、专、

、。

（）：上，一

。

（）与：

、，、、、、

，

、、

为  
( ) 与 : 与 。  
, 为 与  
, , 专  
。  
( ) : 上  
, 为 业  
。  
, ( ) : 。